



UNIMORE Posta Elettronica Certificata
UNIVERSITÀ DEGLI STUDI DI
MODENA E REGGIO EMILIA **PEC**

Linee guida per l'utilizzo della PEC Unimore

Istruzioni per l'accesso e l'uso delle notifiche di ricezione

Si-RS, Servizi Informatici (Rete, Fonia e Sistemi)

Versione 1.0
Novembre 2016

Accesso via web alla PEC nel dominio @pec.unimore.it

Le caselle PEC nel dominio @pec.unimore.it sono rilasciate alle strutture di Ateneo dotate di registro di protocollo in base al Codice di Amministrazione Digitale (D.Lgs. 7 marzo 2005, n. 82).

Il certificatore accreditato Agid (<http://www.agid.gov.it/>) è Aruba PEC.

L'Ateneo consiglia ai responsabili delle pec l'accesso SOLO via webmail alla casella e l'attivazione delle notifiche su indirizzi di posta ordinaria (@unimore.it) della ricezione di nuovi messaggi (a pagina 4 troverete come fare)

Per accedere via webmail puoi collegarti a

<https://webmail.pec.unimore.it/>

Nel campo **Indirizzo E-mail** inserisci l'indirizzo completo della pec a cui devi accedere comprensivo di dominio (ad esempio cesia@pec.unimore.it)

UNIMORE Posta Elettronica Certificata - Webmail
UNIVERSITÀ DEGLI STUDI DI MODENA E REGGIO EMILIA

Grazie alla Web mail potrai:

- Controllare la tua casella di posta elettronica da qualsiasi postazione internet;
- Gestire ed organizzare tutti i tuoi messaggi;
- Gestire la rubrica e organizzare i tuoi contatti;
- Organizzare i tuoi appuntamenti grazie a un nuovo Calendario messo a tua disposizione;

Indirizzo E-mail:

Password:

ACCEDE

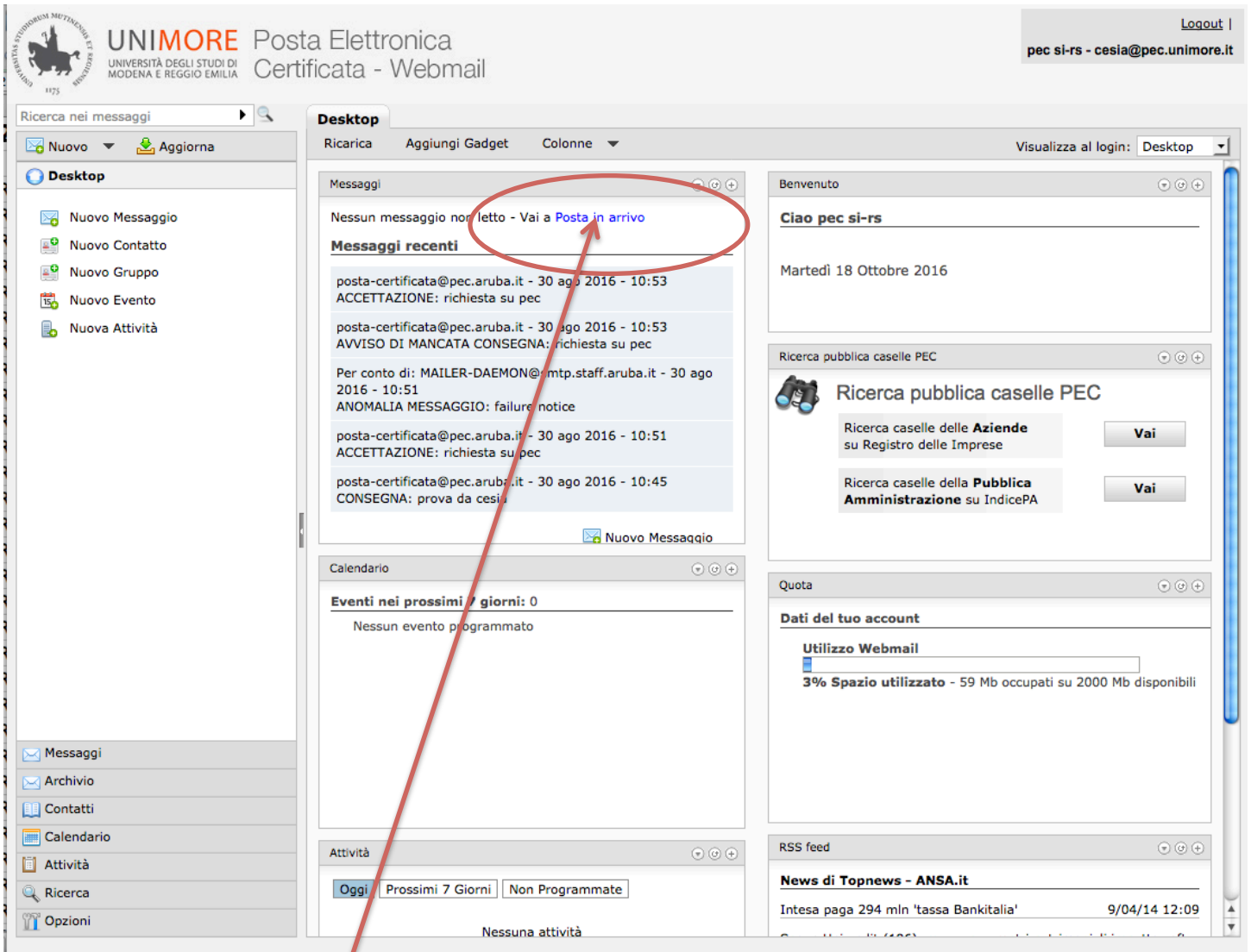
Lingua: Italiano

> Versione precedente Webmail

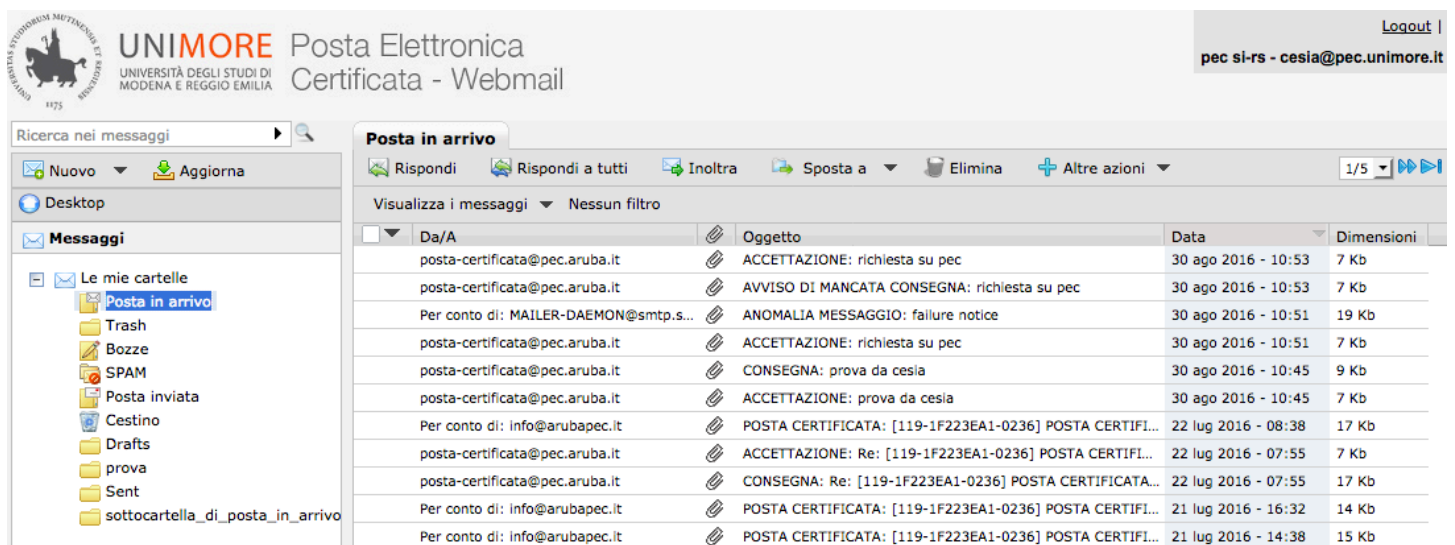
> Login con Smart Card

> Gestisci Account

La password è quella legata alla pec. Se non è in vostro possesso potete scrivere a supporto.posta@unimore.it per la richiesta della nuova password che verrà rilasciata SOLO all'intestatario della casella pec.



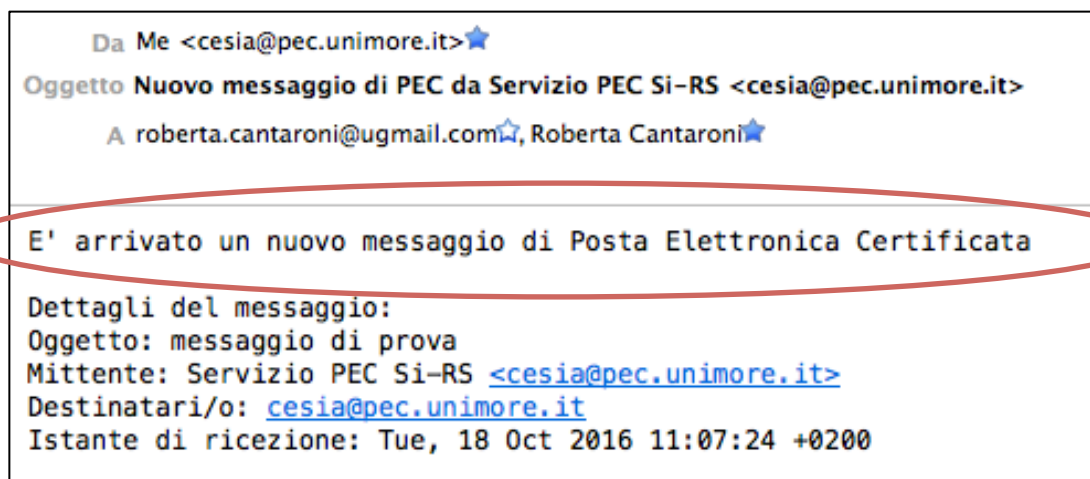
Clicca su **Posta in arrivo** per accedere alla lista dei messaggi, ti apparirà una nuova finestra come quella sotto con le cartelle sulla sinistra e l'elenco dei messaggi nel centro della pagina



A questo punto risulta come una normale posta elettronica.

Configurazione delle notifiche

Puoi attivare la ricezione di una notifica su 1 o 2 indirizzi di posta ordinaria (@unimore.it) nei quali, ogni volta che compare un nuovo messaggio sulla casella pec, arriverà una mail di avviso di questo tipo



Per configurare le notifiche accedi al link del pannello di configurazione della pec da

<https://gestionemail.pec.unimore.it/>

The image shows the login page for the UNIMORE PEC management interface. At the top, there is a logo for UNIMORE (Università degli Studi di Modena e Reggio Emilia) and the text "UNIMORE PEC Gestione Casella". Below this is a header "Gestione Mail - Posta Certificata".

The main content area contains a login form with the following fields and buttons:

- Nome completo casella:
- Password:
- Login button:

Below the login form, there are two links: "Password dimenticata?" and "Webmail".

At the bottom, there is a section for "Contatti UNIMORE:" with three links: "Informazioni / Aiuto", "Contattaci", and "Ateneo".

At the very bottom, there is a copyright notice: "Copyright © 2006-2016 Aruba Pec S.p.A. - P.I. 01879020517 - All rights reserved".

A red arrow points from the text below to the "Nome completo casella" input field.

Nel campo **Nome completo casella** inserisci l'indirizzo della pec completo di dominio (es. cesia@pec.unimore.it)

Dopo l'accesso clicca su **Notifica Mail** per impostare la notifica di arrivo di nuove mail ad uno o più indirizzi di posta ordinaria

UNIMORE PEC
UNIVERSITÀ DEGLI STUDI DI MODENA E REGGIO EMILIA
Gestione Casella

cesia@pec.unimore.it | Logout

Titolare Servizio di notifica via email

Casella In questa sezione è possibile attivare la notifica via email per la ricezione di messaggi sulla casella pec.

Cambio Password Ogni volta che si riceverà un messaggio sulla propria casella pec verrà spedita una mail di notifica all'indirizzo di posta indicato

Regole Messaggi La notifica verrà inviata fino ad un massimo di due indirizzi di posta non certificata che dovranno essere indicati nell'apposito campo. E' possibile decidere inoltre se ricevere la notifica per messaggi proveniente da mittenti specifici (massimo 2) indicando nell'apposito campo gli indirizzi mittenti, oppure se ricevere una notifica per tutti i messaggi non inserendo indirizzi Mittenti

Notifica Mail

Report Mail

Antispam

Archivio

Accessi

Login Kit Firma

Se arriva una mail certificata dai seguenti indirizzi certificati

Invia una notifica agli indirizzi (non certificati)

Conferma

(Gli indirizzi email dei mittenti dei messaggi e dei destinatari devono essere inseriti nella forma nomecasella@nomedominio.xxx e devono essere separati da una virgola senza spazi)

Attuale regola impostata

Mittenti qualsiasi

Destinatari roberta.cantaroni@ugmail.com,roberta.cantaroni@unimore.it

Cancella Regola

Inserisci fino a un massimo di 2 indirizzi di posta ordinaria (@unimore.it) separati da una virgola e senza spazi

Titolare Servizio di notifica via email

Casella In questa sezione è possibile attivare la notifica via email per la ricezione di messaggi sulla casella pec.

Cambio Password Ogni volta che si riceverà un messaggio sulla propria casella pec verrà spedita una mail di notifica all'indirizzo di posta indicato

Regole Messaggi La notifica verrà inviata fino ad un massimo di due indirizzi di posta non certificata che dovranno essere indicati nell'apposito campo. E' possibile decidere inoltre se ricevere la notifica per messaggi proveniente da mittenti specifici (massimo 2) indicando nell'apposito campo gli indirizzi mittenti, oppure se ricevere una notifica per tutti i messaggi non inserendo indirizzi Mittenti

Notifica Mail

Report Mail

Antispam

Archivio

Accessi

Login Kit Firma

Se arriva una mail certificata dai seguenti indirizzi certificati

Invia una notifica agli indirizzi (non certificati)

Conferma

Clicca su **Conferma** per salvare le nuove impostazioni.

Dopo il salvataggio della nuova configurazione, tutte le volte che arriverà una nuova mail all'indirizzo pec verrà inviato un messaggio di notifica agli indirizzi inseriti.

A questo punto puoi accedere via webmail da <https://webmail.pec.unimore.it> per leggere e/o rispondere al nuovo messaggio.

Per saperne di più

Consulta <http://www.pec.unimore.it>